

WEEKLY BRIEFING WORLD ECONOMIC UPDATE

12 - 16 สิงหาคม 2567



กระทรวงพาณิชย์
Ministry of Commerce



สำนักงานนโยบายและยุทธศาสตร์การค้า
Trade Policy and Strategy Office



12 - 16 สิงหาคม 2567

 ความเคลื่อนไหวรอบโลก
 


ทั่วโลกแห่ถอนการลงทุนออกจากจีนสูงสุดเป็นประวัติการณ์ในไตรมาสที่ 2/67 โดยสำนักข่าวบลูมเบิร์กรายงานว่า จากข้อมูลสำนักงานบริหารการแลกเปลี่ยนเงินตราต่างประเทศแห่งรัฐของจีนแสดงให้เห็นว่าหนี้สินการลงทุนโดยตรงของจีนในดุลการชำระเงินลดลงเกือบ 1.5 หมื่นล้านดอลลาร์สหรัฐ เนื่องจากมีความวิตกในระดับสูงเกี่ยวกับความเสี่ยงทางเศรษฐกิจของจีน ซึ่งตรงข้ามกับปี 64 ที่มีการลงทุนจากต่างประเทศสูงสุดเป็นประวัติการณ์ที่ 3.44 แสนล้านดอลลาร์สหรัฐ โดยมีสาเหตุสำคัญมาจากการชะลอตัวของเศรษฐกิจจีน ความตึงเครียดทางด้านภูมิรัฐศาสตร์ และแนวโน้มการเปลี่ยนไปใช้รถยนต์ไฟฟ้าอย่างรวดเร็วของจีน ซึ่งทำให้ผู้ผลิตรถยนต์ต่างชาติหลายแห่งไม่ทันตั้งตัว และต้องถอนการลงทุนออกจากจีนไปในที่สุด ทั้งนี้ หากการลดลงดังกล่าวยังคงดำเนินต่อไปในช่วงที่เหลือของปี ก็จะต้องเป็นการไหลออกของเงินทุนสุทธิประจำปีครั้งแรกนับตั้งแต่ปี 53

 ออสเตรเลีย
 


สำนักงานสถิติแห่งชาติออสเตรเลีย (ABS) รายงานว่าสถานการณ์ธุรกิจในออสเตรเลียปรับตัวดีขึ้นในเดือน ก.ค. 67 ตามการฟื้นตัวของภาคการจ้างงาน ขณะที่แรงกดดันในด้านต้นทุนผ่อนคลายลง โดยเมื่อวัดจากอัตราเงินเฟ้อด้านราคา ไตรมาส 2/67 ชะลอตัวลงอยู่ที่ 0.7% (QoQ) ขณะที่ต้นทุนของสินค้าขยายตัวเพียง 1.1% (QoQ) ซึ่งอยู่ในระดับที่ใกล้เคียงกับช่วงก่อนเกิดโควิด-19 อย่างไรก็ตาม นโยบายการเพิ่มค่าแรงขั้นต่ำของรัฐบาล ทำให้ต้นทุนค่าแรงในภาคธุรกิจเพิ่มขึ้นจาก 1.5% (QoQ) เป็น 2.5% (QoQ) ทั้งนี้ ธนาคารกลางออสเตรเลียคาดว่าจะยังใช้นโยบายอัตราดอกเบี้ยนโยบายคงที่ไว้ที่ระดับ 4.35% เนื่องจากมองว่าเป็นระดับที่เพียงพอแล้วในการทำให้อัตราเงินเฟ้อกลับเข้าสู่กรอบเป้าหมาย โดยยังคงสามารถรักษาระดับการจ้างงานที่เพิ่มขึ้นเอาไว้ได้ด้วย

 อินเดีย
 


บริษัทผู้ผลิตรถยนต์อินเดีย Mahindra ตกลงร่วมทุนกับบริษัท Shaanxi Automobile Group ของจีน เพื่อสร้างโรงงานผลิตรถยนต์ในอินเดีย โดยขณะนี้กำลังรอการอนุมัติจากรัฐบาล ข้อเสนอดังกล่าวรวมถึงการสร้างศูนย์กลางการผลิตแบบบูรณาการเพื่อการส่งออก รถยนต์ประกอบ เครื่องยนต์ และแบตเตอรี่รถยนต์ ซึ่งความพยายามในการผ่อนปรนข้อจำกัดการลงทุนของจีนในอินเดียครั้งนี้ เกิดขึ้นจากการที่อินเดียขาดความเชี่ยวชาญในหลายสาขา อาทิ การผลิตแผงโซลาร์เซลล์ แบตเตอรี่ และอื่น ๆ ซึ่งทำให้การลงทุนจากต่างชาติลดลงสู่ระดับต่ำสุดในรอบ 17 ปี ทั้งนี้ ตั้งแต่ปี 63 การลงทุนใด ๆ จากจีนต้องได้รับการอนุมัติจากรัฐบาลอินเดีย หลังเกิดเหตุปะทะตามแนวชายแดนกับจีนจนมีผู้เสียชีวิต ทำให้การลงทุนจากจีนในหลายปีที่ผ่านมามีการเลื่อนหรือยกเลิกโดยอินเดียใช้ข้ออ้างว่าต้องทำการตรวจสอบเพิ่มเติม

 สหรัฐอเมริกา
 


กระทรวงพาณิชย์สหรัฐฯ เปิดเผยตัวเลขเงินเฟ้อเดือน ก.ค. 67 ลดลงต่อเนื่องเป็นเดือนที่ 4 มาอยู่ที่ระดับ 2.9% (YoY) ถือเป็นระดับที่ต่ำที่สุดในรอบ 3 ปี โดยเงินเฟ้อกลุ่มราคาอาหารและราคาพลังงานอยู่ในระดับ 2.2% (YoY) และ 1.1% (YoY) ตามลำดับ ซึ่งกลุ่มดังกล่าวมีการเปลี่ยนแปลงในระดับใกล้เคียงกับช่วงเดือนก่อนหน้า ขณะที่อัตราเงินเฟ้อพื้นฐานประจำเดือน ก.ค. 67 อยู่ที่ระดับ 3.2% (YoY) ซึ่งเป็นระดับที่ต่ำที่สุดนับตั้งแต่เดือน เม.ย. 64 จากการหดตัวของราคาสินค้าในกลุ่มยานพาหนะ และกลุ่มรถยนต์มือสองที่ระดับ 1% (YoY) และ 10.9% (YoY) ตามลำดับ ส่งผลให้เงินเฟ้อในกลุ่มราคาสินค้าไม่รวมอาหารและพลังงานลดลง 1.9% (YoY) ส่วนเงินเฟ้อในกลุ่มการบริการขยายตัวในระดับต่ำกว่าเดือนก่อนหน้าที่ระดับ 4.9% (YoY) จากตัวเลขเงินเฟ้อกลุ่มบริการที่เกี่ยวกับการคมนาคมที่ชะลอตัวลง ขณะที่เงินเฟ้อในกลุ่มบริการทางด้านที่อยู่อาศัยและกลุ่มบริการทางการแพทย์อยู่ในระดับที่ใกล้เคียงกับช่วง มิ.ย. 67

 จีน
 


สำนักงานสถิติแห่งชาติจีน (NBS) เปิดเผยว่า การลงทุนของภาคอสังหาริมทรัพย์จีนในช่วง 7 เดือนแรกของปี 67 ลดลง 10.2% (YoY) ขณะที่ยอดขายอสังหาริมทรัพย์ต่อพื้นที่ในช่วงเวลาดังกล่าวลดลงในระดับที่ต่ำกว่าช่วงครึ่งปีแรกของปี 67 นอกจากนี้ การสำรวจราคาอสังหาริมทรัพย์รายเดือนของสำนักงานสถิติแห่งชาติจีนพบว่า ราคาของอสังหาริมทรัพย์ประเภทอยู่อาศัยสร้างใหม่ในเมืองเซี่ยงไฮ้และซีอานมีการขยายตัวเมื่อเทียบกับเดือนก่อนหน้า ขณะที่ราคาขายต่อที่อยู่อาศัยมีการเพิ่มขึ้นเฉพาะในพื้นที่เมืองเซี่ยงไฮ้ ทั้งนี้ การสำรวจรายไตรมาสของธนาคารกลางจีนชี้ให้เห็นว่าผู้อยู่อาศัยราว 23% เชื่อว่าราคาอสังหาริมทรัพย์ประเภทที่อยู่อาศัยจะลดลงอีกในช่วงไตรมาส 3

 เยอรมนี
 


รัฐมนตรีว่าการกระทรวงเศรษฐกิจและการค้าด้านการค้าสหภาพภูมิอากาศเยอรมนี (BMWK) ระบุว่า เศรษฐกิจเยอรมนียังคงอยู่ในภาวะอ่อนแอมากกว่าที่คาดการณ์ไว้ หลังจากตัวเลขประมาณการทางเศรษฐกิจของเยอรมนีในไตรมาส 2 ปี 67 ที่หดตัวจากภาคการส่งออกได้รับผลกระทบจากภาวะเศรษฐกิจในประเทศคู่ค้า โดยเฉพาะจีน และความล่าช้าในการแก้ไขปัญหาเรื่องการขาดแคลนแรงงานทักษะสูง ส่งผลให้การแก้ไขปัญหาทางเศรษฐกิจจำเป็นต้องใช้เวลาพอสมควร ทั้งนี้ ความเห็นดังกล่าวมีขึ้นหลังจากที่กระทรวงเศรษฐกิจและการค้าด้านการค้าสหภาพภูมิอากาศเผยแพร่รายงานภาวะเศรษฐกิจเดือน ส.ค. 67 ซึ่งระบุว่าตัวชี้วัดหลายด้านของธุรกิจเยอรมนีในต่างประเทศหดตัว เช่นเดียวกับข้อมูลทางด้านส่งออกของสินค้าและบริการที่ต่ำกว่าเป้าหมาย

12 - 16 สิงหาคม 2567



ไทย

สำนักงานบริหารหนี้สาธารณะ กระทรวงการคลัง ระบุว่า ได้จำหน่ายพันธบัตรออมทรัพย์ ปีงบประมาณ 67 ครั้งที่ 2 วงเงิน 10,000 ล้านบาทเรียบร้อยแล้ว โดยจำหน่ายเพิ่มเติมระหว่างวันที่ 19 - 21 ส.ค. 67 วงเงิน 25,000 ล้านบาท และจะจำหน่ายระหว่างวันที่ 26 - 27 ส.ค. 67 วงเงิน 5,000 ล้านบาท ผ่านธนาคารตัวแทนจำหน่าย 6 แห่ง ได้แก่ ธนาคารกรุงเทพ ธนาคารกรุงไทย ธนาคารกสิกรไทย ธนาคารไทยพาณิชย์ ธนาคารกรุงศรีอยุธยา และธนาคารซีไอเอ็มบีไทย

สถาบันวิจัยและพัฒนาอัญมณีและเครื่องประดับแห่งชาติ ระบุว่า ความขัดแย้งทางภูมิรัฐศาสตร์ และความไม่แน่นอนจากการเลือกตั้งในหลายประเทศ ทำให้การบริโภคสินค้าฟุ่มเฟือยลดลง ทั้งนี้ การส่งออก อัญมณีและเครื่องประดับ (ไม่รวมทองคำ) เดือน มิ.ย. 67 มีมูลค่า 704.18 ล้านดอลลาร์สหรัฐ ลดลง 4.51% (YoY) ชะลอตัวเป็นเดือนแรก หลังฟื้นตัวต่อเนื่อง 9 เดือน ทั้งนี้ ยอดส่งออก (ไม่รวมทองคำ) ระหว่าง ม.ค. - มิ.ย. 67 มีมูลค่า 4,555.97 ล้านดอลลาร์สหรัฐ เพิ่มขึ้น 8.48% (YoY)

อาเซียนอัปเดต

อินโดนีเซีย

เมืองหลวงใหม่ของอินโดนีเซีย “นูซันตารา” กำลังได้รับความสนใจจากนักลงทุน ปัจจุบันมีโครงการสำคัญหลายโครงการอยู่ระหว่างการก่อสร้าง ทั้งนี้ รัฐบาลได้ตั้งงบประมาณในการพัฒนาเมืองนูซันตารา ประมาณ 3 หมื่นล้านดอลลาร์สหรัฐ โดยคาดว่าจะในปี 88 จะสามารถหาเงินลงทุนได้ครึ่งหนึ่ง ซึ่งมาจากรัฐวิสาหกิจประมาณ 30% ส่วนที่เหลือมาจากการลงทุนของภาคเอกชนและการร่วมทุนระหว่างภาครัฐและเอกชน

มาเลเซีย

สำนักงานสถิติแห่งชาติมาเลเซีย ระบุว่า การจ้างงานไตรมาส 2/67 เพิ่มขึ้น 1.5% (สู่ระดับ 8.96 ล้านตำแหน่ง) โดยภาคอุตสาหกรรมมีการจ้างงานมากถึง 33.9% ซึ่งสอดคล้องกับอัตราการว่างงานคงที่ ที่ระดับ 3.3% โดยแนวโน้มนี้จะยังคงอยู่ไปถึงสิ้นปี 67 จากเศรษฐกิจภายในประเทศที่แข็งแกร่ง และการค้าระหว่างประเทศที่กลับมาฟื้นตัว รวมทั้งการลงทุนจากต่างประเทศที่จะทำให้เกิดการจ้างงานมากขึ้น

สิงคโปร์

กระทรวงการค้าและอุตสาหกรรมสิงคโปร์ รายงานว่า GDP ไตรมาส 2/67 ขยายตัว 2.9% (YoY) ดีกว่าที่คาดการณ์ไว้ว่าจะขยายตัว 2.7% แม้ว่ายังมีปัญหาในด้านภูมิรัฐศาสตร์ และภาวะเศรษฐกิจถดถอยในสหรัฐฯ แต่เศรษฐกิจสิงคโปร์ยังคงฟื้นตัว โดยทางการสิงคโปร์คาดการณ์การขยายตัว GDP ในปี 67 จะเพิ่มขึ้นจาก 1 - 3% เป็น 2 - 3% อย่างไรก็ตาม เศรษฐกิจอาจเผชิญความเสี่ยงกับแนวโน้มขาลงได้

ฟิลิปปินส์

ธนาคารกลางฟิลิปปินส์ รายงานการลงทุนโดยตรงจากต่างประเทศเดือน พ.ค. 67 ลดลงต่ำสุดในรอบ 16 เดือน โดยมีเงินทุนไหลเข้าอยู่ที่ 499 ล้านดอลลาร์สหรัฐ ต่ำสุดนับตั้งแต่เดือน ม.ค. 66 อย่างไรก็ตาม การลงทุนโดยตรงจากต่างประเทศยังคงขยายตัว 15.8% (YoY) โดยเป็นการลงทุนในภาคการผลิตมากที่สุด รองลงมาคือภาคสังหาริมทรัพย์



ญี่ปุ่น

ธนาคารกลางญี่ปุ่น (BOJ) ระบุว่า ดัชนีราคาสินค้าผู้ประกอบการ (Corporate Goods Price Index: CGPI) ซึ่งเป็นมาตรวัดราคาสินค้าและบริการที่สั่งซื้อโดยบริษัทญี่ปุ่น และเป็นมาตรวัดเงินเฟ้อภาคค้าส่งเพิ่มขึ้น 3.0% (YoY) ในเดือน ก.ค. 67 ตามที่ตลาดคาดการณ์และสูงกว่าเดือน มิ.ย. 67 ที่อยู่ระดับ 2.9% (YoY) ปัจจัยสำคัญที่ทำให้ดัชนี CGPI เพิ่มขึ้น ได้แก่ ราคาในภาคพลังงานไฟฟ้า ก๊าซ และน้ำมันประปรายรวมถึงภาคเกษตร ป่าไม้ และประมง ที่ปรับตัวสูงขึ้น



เกาหลีใต้

ธนาคารกลางเกาหลีใต้ (BOK) ระบุว่า ดัชนีราคานำเข้าเดือน ก.ค. 67 ปรับตัวสูงขึ้นติดต่อกันเป็นเดือนที่ 2 โดยมีปัจจัยสำคัญมาจากราคาน้ำมันโลกที่เพิ่มสูงขึ้นและสกุลเงินวอนที่อ่อนค่าลง ทั้งนี้ ดัชนีราคานำเข้าในเดือน ก.ค. 67 เพิ่มขึ้น 0.4% (MoM) หลังจากเพิ่มขึ้น 0.6% (MoM) ในเดือน มิ.ย. 67 และหากพิจารณาเป็นรายปี จะพบว่า ดัชนีราคานำเข้าในเดือน ก.ค. 67 เพิ่มขึ้น 9.8% (YoY) หลังจากเพิ่มขึ้น 0.6% (YoY) ในเดือน มิ.ย. 67



กัมพูชา

กรมศุลกากรและสรรพสามิตกัมพูชา รายงานการส่งออกเสื้อผ้า รองเท้า และสินค้าที่เกี่ยวข้องกับการเดินทาง (GFT) ช่วง 7 เดือนแรกของปี 67 มีมูลค่า 7.5 พันล้านดอลลาร์สหรัฐ เพิ่มขึ้น 17.95% (YoY) ซึ่งสินค้ากลุ่มนี้มีสัดส่วนการส่งออกมากที่สุด คิดเป็น 52% ของมูลค่าการส่งออกรวม โดยสินค้ากลุ่ม GFT เป็นหนึ่งในแหล่งจ้างงานที่ใหญ่ที่สุดของประเทศ และมีมูลค่าถึง 50% ของ GDP



สปป. ลาว

กระทรวงการคลัง สปป. ลาว และบริษัท พีทีแอล โฮลดิ้ง ได้ลงนามร่วมก่อตั้ง “ธนาคารทองคำลาว จำกัด” เพื่อเป็นคลังสำรองทองคำ โดยจะเสริมสร้างเสถียรภาพทางเศรษฐกิจและแก้ปัญหาภาวะเงินฝืดอ่อนค่ารุนแรง ซึ่งธนาคารทองคำลาวจะทำให้ตลาดการซื้อขายทองคำของลาวมีมาตรฐานสากล และสามารถดึงดูดการฝากทองคำได้ โดยจะเปิดบริการเต็มรูปแบบในช่วงปลายเดือน พ.ย. 67



เมียนมา

รัฐมนตรีว่าการกระทรวงการต่างประเทศของจีน เยือนเมียนมาเพื่อกระชับความร่วมมือและเสริมสร้างความสัมพันธ์ด้านเศรษฐกิจและความมั่นคง ก่อนเข้าร่วมการประชุมรัฐมนตรีต่างประเทศกรอบความร่วมมือเมียง-ล้านช้าง ครั้งที่ 9 ระหว่างวันที่ 14 - 17 ส.ค. 67 ณ ประเทศไทย หลังจากทูตพิเศษด้านกิจการเอเชียของจีนเยือนเมียนมาสัปดาห์ก่อน เพื่อหารือเรื่องสันติภาพและเสถียรภาพตามแนวชายแดน



เวียดนาม

กระทรวงอุตสาหกรรมและการค้า รายงานมูลค่าการส่งออกสินค้าอุตสาหกรรม ช่วง ม.ค. - ก.ค. 67 มีมูลค่าประมาณ 192 พันล้านดอลลาร์สหรัฐ สินค้าที่มีการเติบโตสูง เช่น สินค้ากลุ่มกล้องถ่ายภาพ กล้องวีดีโอและชิ้นส่วน เติบโต 51.5% (YoY) และสินค้ากลุ่มคอมพิวเตอร์ สินค้าอิเล็กทรอนิกส์และชิ้นส่วน เติบโต 30% (YoY) ตลาดส่งออกที่ขยายตัว ได้แก่ ยุโรปตะวันออก ยุโรปเหนือ และเอเชียตะวันตก



สถานการณ์ราคาน้ำมันดิบ



12 - 16 สิงหาคม 2567

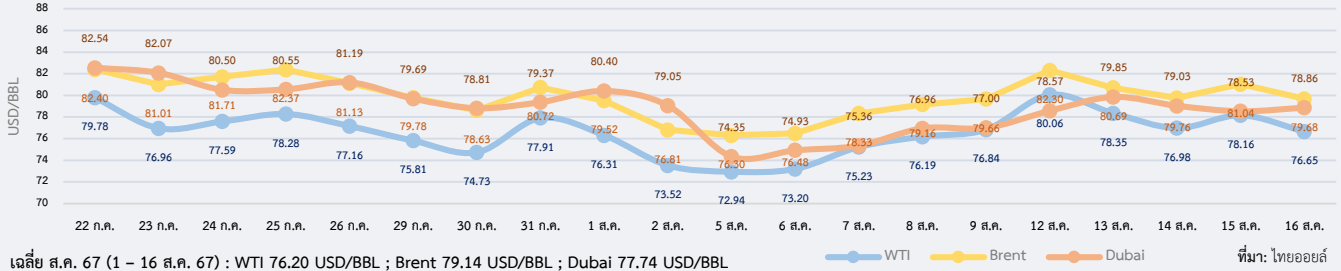
สรุปสถานการณ์ราคาน้ำมันดิบ

ราคาน้ำมันดิบผันผวน โดยมีแรงหนุนจากความกังวลเรื่องความขัดแย้งในตะวันออกกลางที่อาจขยายวงกว้าง และแนวโน้มความต้องการที่เพิ่มขึ้นจากการลดอัตราดอกเบี้ยของสหรัฐฯ อย่างไรก็ตาม ยังมีแรงต้านจากความกังวลเกี่ยวกับการขยายตัวของเศรษฐกิจจีน ปริมาณน้ำมันดิบคงคลังสหรัฐฯ ที่เพิ่มขึ้น และการคาดการณ์ภาวะน้ำมันล้นตลาดในปีหน้าของ EIA ราคาน้ำมันดิบเวสต์เท็กซัส (WTI) เฉลี่ยประจำสัปดาห์อยู่ที่ 78.04 USD/BBL เบรินท์ (Brent) เฉลี่ยอยู่ที่ 80.69 USD/BBL และดูไบ (Dubai) เฉลี่ยอยู่ที่ 78.97 USD/BBL ตลาดน้ำมันยังคงมีความกังวลต่อเนื่องเกี่ยวกับสถานการณ์ตึงเครียดในตะวันออกกลางที่อาจลุกลามเป็นวงกว้าง ทำให้ราคาปรับตัวสูงขึ้นในช่วงต้นสัปดาห์ นอกจากนี้ ราคาน้ำมันยังเพิ่มขึ้นอีกครั้งในช่วงปลายสัปดาห์จากการคาดการณ์การลดอัตราดอกเบี้ยนโยบายของธนาคารกลางสหรัฐฯ (FED) ตั้งแต่เดือน ก.ย. ซึ่งนักลงทุนเชื่อว่าจะช่วยกระตุ้นความต้องการของการใช้น้ำมันในอนาคต อย่างไรก็ตาม ตลาดน้ำมันยังมีแรงต้านสำคัญจากความกังวลด้านเศรษฐกิจของจีน ประกอบกับข้อมูลปริมาณน้ำมันดิบคงคลังสหรัฐฯ ในสัปดาห์ก่อนที่เพิ่มขึ้นสวนทางกับที่นักวิเคราะห์คาดการณ์ไว้ ตามการเผยแพร่ของสำนักงานสารสนเทศด้านพลังงานสหรัฐฯ (EIA) อีกทั้งการปรับลดคาดการณ์การเติบโตของอุปสงค์น้ำมันและคาดการณ์ภาวะน้ำมันล้นตลาดในปีหน้าของ EIA ยังเป็นปัจจัยกดดันการขยายตัวของตลาดด้วย

แนวโน้มราคาน้ำมันดิบ 19 - 23 ส.ค. 67

ตลาดน้ำมันดิบมีแนวโน้มผันผวน เนื่องจากความตึงเครียดทางภูมิรัฐศาสตร์ที่มีความไม่แน่นอน ขณะที่สภาพเศรษฐกิจของจีนยังคงสร้างความวิตกกังวลที่สำคัญต่อตลาดน้ำมันดิบ สะท้อนจากการที่กลุ่มประเทศผู้ส่งออกน้ำมัน (OPEC) และ IEA ต่างปรับลดการคาดการณ์การเติบโตของอุปสงค์ จากผลกระทบของเศรษฐกิจจีนต่อการบริโภค อย่างไรก็ตาม ข้อมูลทางเศรษฐกิจของสหรัฐฯ ที่แข็งแกร่ง จากยอดค้าปลีกที่สูงกว่าคาด และตัวเลขผู้ขอสวัสดิการว่างงานที่ต่ำกว่าคาด รวมถึงสัญญาณเงินเฟ้อที่ชะลอลง ทำให้นักลงทุนคลายความกังวลเกี่ยวกับเศรษฐกิจถดถอย และเพิ่มความมั่นใจว่า FED จะลดอัตราดอกเบี้ยลง ซึ่งจะช่วยกระตุ้นกิจกรรมทางเศรษฐกิจและอุปสงค์น้ำมันต่อไป

ความเคลื่อนไหวราคาน้ำมันดิบ



เฉลี่ย ส.ค. 67 (1 - 16 ส.ค. 67) : WTI 76.20 USD/BBL ; Brent 79.14 USD/BBL ; Dubai 77.74 USD/BBL ที่มา: ไทยออยล์

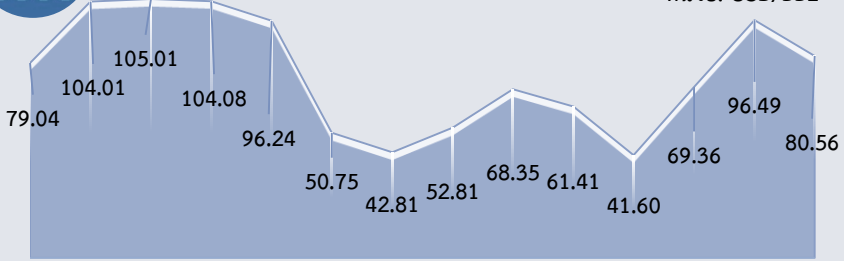
Dubai	ม.ค.	ก.พ.	มี.ค.	เม.ย.	พ.ค.	มิ.ย.	ก.ค.	ส.ค.	ก.ย.	ต.ค.	พ.ย.	ธ.ค.	เฉลี่ย
2565	83.60	92.10	111.06	103.51	107.68	113.10	103.03	96.35	90.76	90.96	86.07	77.10	96.28
2566	80.23	81.94	78.34	82.98	74.99	74.65	80.30	86.34	92.89	89.61	83.32	77.04	81.89
2567	78.93	80.73	84.00	89.17	84.38	82.70	83.91	77.74*					82.69
YoY	-1.63	-1.47	7.22	7.46	12.52	10.79	4.49	-9.96					0.99

หมายเหตุ: * ราคาเฉลี่ยวันที่ 1 - 16 ส.ค. 67 ที่มา: ธนาคารโลก, ไทยออยล์



ราคาน้ำมันดิบเฉลี่ยรายปี (เฉลี่ย WTI Brent และ Dubai)

หน่วย: USD/BBL



2553 2554 2555 2556 2557 2558 2559 2560 2561 2562 2563 2564 2565 2566 ที่มา: ธนาคารโลก, ไทยออยล์ ประมวลผลโดย สนค.

ประมาณการราคาน้ำมันดิบ

Crude Oil	2567	2568
WTI	80.21	81.21
Brent	84.44	85.71

ที่มา: WTI และ Brent (สำนักงานสารสนเทศด้านพลังงานสหรัฐฯ: EIA) ประมาณการ ณ ส.ค. 67

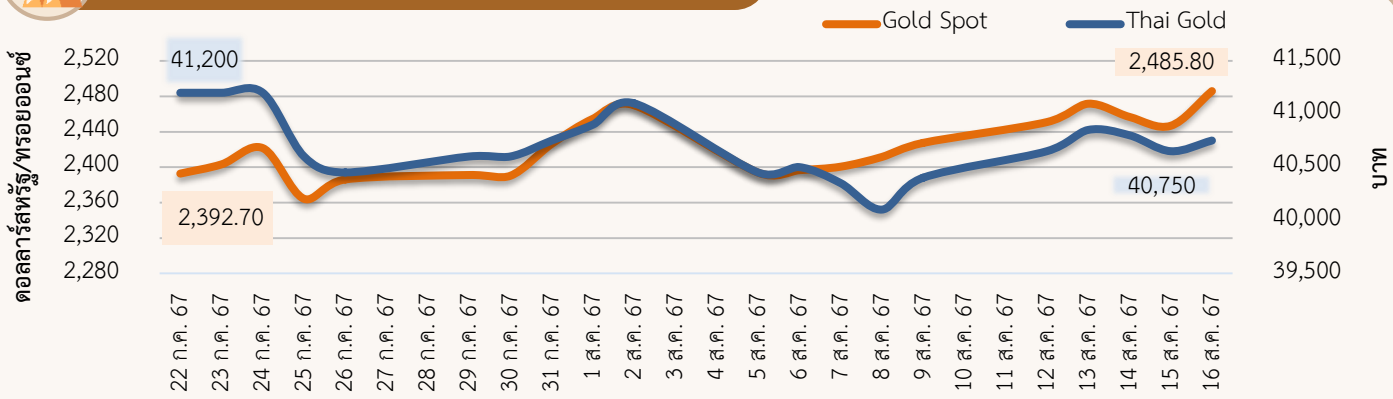
EIA ปรับลดประมาณการราคา WTI และ Brent ปี 67 และ 68 จากการประมาณการเมื่อเดือน ก.ค. 67

ความเคลื่อนไหวของราคาทองคำรายสัปดาห์

ราคาทองคำเพิ่มขึ้น ราคาทองคำโลกเฉลี่ยอยู่ที่ 2,462.31 ดอลลาร์สหรัฐ/ทรอยออนซ์ เพิ่มขึ้นจากสัปดาห์ที่ผ่านมา 2.3% ในขณะที่ราคาทองคำแท่งของไทยเฉลี่ยอยู่ที่ 40,740 บาท เพิ่มขึ้นจากสัปดาห์ที่ผ่านมา 0.9% จากปัจจัยสำคัญ ดังนี้

- 1) นักลงทุนคาดการณ์ธนาคารกลางสหรัฐฯ (FED) จะปรับลดดอกเบี้ยในเดือน ก.ย.** FedWatch Tool ของ CME Group ระบุว่า นักลงทุนให้น้ำหนัก 76.5% ที่ FED จะปรับลดดอกเบี้ยเดือน ก.ย. หลังกระทรวงพาณิชย์สหรัฐฯ เปิดเผยว่า ยอดค้าปลีกขยายตัว 1% ในเดือน ก.ค. ซึ่งฟื้นตัวหลังจากลดลง 0.2% เมื่อเดือนก่อน บ่งชี้ถึงการใช้จ่ายของผู้บริโภคสหรัฐฯ เพิ่มขึ้น โดย Walmart บริษัทค้าปลีกรายใหญ่เปิดเผยกำไรและรายได้ที่สูงกว่าคาดการณ์ในไตรมาส 2 ของปี 67 และได้ปรับเพิ่มคาดการณ์กำไรของบริษัทในปีงบการเงิน 67 ซึ่งเป็นการปรับเพิ่มครั้งที่ 2 ของปี ทางด้านกระทรวงแรงงานสหรัฐฯ รายงานตัวเลขผู้ยื่นขอสวัสดิการว่างงานครั้งแรก ลดลง 7,000 ราย สู่ระดับ 227,000 ราย ต่ำกว่าตัวเลขคาดการณ์ที่ 236,000 ราย หนุนให้ FED ลดอัตราดอกเบี้ยได้ ผลักดันการเข้าถือครองทองคำ
- 2) สถานการณ์ในตะวันออกกลางยังคงตึงเครียด** สหรัฐฯ ส่งกำลังเสริมที่นำโดยเรือบรรทุกเครื่องบินยูเอสเอส อับราฮัม ลินคอล์น พร้อมเรือดำน้ำติดขีปนาวุธนำวิถีเข้าประจำการในตะวันออกกลาง เพื่อเน้นพันธสัญญาในการปกป้องอิสราเอล รวมทั้ง รัฐบาลสหรัฐฯ อนุมัติขายอาวุธรบใหม่แก่อิสราเอลมูลค่ามากกว่า 20,000 ล้านดอลลาร์สหรัฐฯ อาทิ เครื่องบินขับไล่ F-15 จำนวน 50 ลำ ท่ามกลางภัยคุกคามจากอิหร่านที่ขู่จะแก้แค้นอิสราเอลจากเหตุลอบสังหารผู้นำฮามาส ด้านสำนักข่าวรอยเตอร์รายงานว่า การเจรจาเพื่อบรรลุข้อตกลงหยุดยิงในฉนวนกาซา ณ กรุงโดฮา ประเทศกาตาร์ สิ้นสุดลงโดยยังไม่มีข้อสรุป และมีกำหนดจัดการเจรจาอีกครั้งในสัปดาห์หน้า ณ กรุงไคโร ประเทศอียิปต์
- 3) คาดการณ์ราคาทองคำโลกในสัปดาห์หน้า** จะปรับตัวอยู่ในช่วง 2,430 - 2,500 ดอลลาร์สหรัฐ/ทรอยออนซ์ ปัจจัยที่ควรติดตาม อาทิ สถานการณ์ความขัดแย้งในตะวันออกกลาง และการแสดงความเห็นของนายเจอโรม พาวเวล ประธาน FED ในการประชุมประจำปีของ FED ที่จะจัดขึ้นที่เมืองแจ๊คสัน โฮล รัฐไวโอมิ่ง ในวันที่ 22 - 24 ส.ค. เป็นต้น

ความเคลื่อนไหวของราคาทองคำรายวัน



ที่มา: CEIC สมาคมค้าทองคำ YLG group และ ฮิวเซ็งเฮง ประมวลผลโดย สนค.

ความเคลื่อนไหวของราคาทองคำรายเดือน

*ราคาเฉลี่ยตั้งแต่วันที่ 1-16 ส.ค. 67 หน่วย: ดอลลาร์สหรัฐ/ทรอยออนซ์

ทองคำโลก	ม.ค.	ก.พ.	มี.ค.	เม.ย.	พ.ค.	มิ.ย.	ก.ค.	ส.ค.	ก.ย.	ต.ค.	พ.ย.	ธ.ค.	เฉลี่ย
2565	1,817	1,856	1,948	1,934	1,848	1,834	1,736	1,766	1,683	1,664	1,726	1,797	1,801
2566	1,899	1,855	1,913	2,000	1,990	1,943	1,949	1,920	1,917	1,913	1,985	2,029	1,943
2567	2,034	2,023	2,158	2,330	2,352	2,326	2,395	2,439*					2,258
%YoY	7.1	9.1	12.8	16.5	18.2	19.7	22.9	27.0					16.2

หน่วย: บาท

ทองคำไทย	ม.ค.	ก.พ.	มี.ค.	เม.ย.	พ.ค.	มิ.ย.	ก.ค.	ส.ค.	ก.ย.	ต.ค.	พ.ย.	ธ.ค.	เฉลี่ย
2565	28,507	28,593	30,489	30,905	30,093	30,295	29,864	29,867	29,439	29,829	29,620	29,493	29,750
2566	29,764	29,835	31,030	32,313	32,157	32,034	31,855	31,735	32,431	32,939	33,232	33,636	31,913
2567	33,789	34,279	36,681	40,514	40,654	40,335	40,900	40,625*					38,472
%YoY	13.5	14.9	18.2	25.4	26.4	25.9	28.4	28.0					20.6



ความเคลื่อนไหวของอัตราแลกเปลี่ยนรายวัน (บาทต่อดอลลาร์สหรัฐ)



ที่มา: ธนาคารแห่งประเทศไทย



ความเคลื่อนไหวในสัปดาห์นี้

เงินบาทแตะระดับแข็งค่าสุดในรอบ 7 เดือน ก่อนจะอ่อนค่าลงหลังตัวเลขเศรษฐกิจสหรัฐ ออกมาดี ท่ามกลางความกังวลปัจจัยการเมืองในประเทศ ในช่วงต้นสัปดาห์เงินบาทแตะระดับแข็งค่าสุดในรอบ 7 เดือนที่ 34.96 บาทต่อดอลลาร์สหรัฐ ตามการอ่อนค่าลงของเงินดอลลาร์สหรัฐ จากกระแสการคาดการณ์ถึงความเป็นไปได้ที่ธนาคารกลางสหรัฐ (FED) อาจปรับลดอัตราดอกเบี้ยมากกว่า 0.25% ในการประชุมเดือน ก.ย. นี้ หลังตัวเลขดัชนีราคาผู้ผลิต (PPI) ของสหรัฐ เดือน ก.ค. 67 ออกมาต่ำกว่าคาด จึงกดดันอัตราผลตอบแทนพันธบัตรรัฐบาลสหรัฐ และทำให้เงินดอลลาร์สหรัฐอ่อนค่าลง นอกจากนี้การปรับตัวขึ้นของราคาทองคำในตลาดโลก จากสถานการณ์ตึงเครียดด้านภูมิรัฐศาสตร์ยังเป็นปัจจัยหนุนเพิ่มเติมให้เงินบาทแข็งค่าขึ้นด้วยเช่นกัน อย่างไรก็ตาม เงินบาทเคลื่อนไหวในทิศทางอ่อนค่าลงในช่วงกลางถึงปลายสัปดาห์ ตามแรงขายสุทธิพันธบัตรไทยของนักลงทุนต่างชาติ ท่ามกลางประเด็นทางการเมืองในประเทศที่สร้างความกังวลเรื่องนโยบายเศรษฐกิจ ขณะที่เงินดอลลาร์สหรัฐทยอยฟื้นตัวแข็งค่าขึ้น สอดคล้องกับการปรับตัวขึ้นของอัตราผลตอบแทนพันธบัตรรัฐบาลสหรัฐ หลังตัวเลขเศรษฐกิจของสหรัฐ เดือน ก.ค. 67 ออกมาดี ทั้งยอดค้าปลีกที่สูงกว่าตลาดคาด และดัชนีภาคการผลิตที่ปรับตัวสูงขึ้น รวมทั้งจำนวนผู้ขอรับสวัสดิการว่างงานรายสัปดาห์ที่ลดลง ซึ่งทำให้ตลาดปรับลดมุมมองความเป็นไปได้ที่ FED จะปรับลดดอกเบี้ยมากกว่า 0.25% ในเดือน ก.ย. นี้



แนวโน้มค่าเงินบาท 19 - 23 ส.ค. 67

เงินบาทยังมีแนวโน้มผันผวน จากความกังวลเกี่ยวกับประเด็นทางการเมืองไทย แม้มีปัจจัยหนุนจากแนวโน้มการอ่อนค่าของเงินดอลลาร์สหรัฐ การที่นักลงทุนมีความเชื่อมั่นว่า FED จะปรับลดอัตราดอกเบี้ยในการประชุมเดือน ก.ย. 67 และมีความเป็นไปได้สูงที่อาจมีการปรับลดมากถึง 4 ครั้งภายในปีนี้ หลังจากตัวเลขอัตราเงินเฟ้อของสหรัฐ ชะลอลงต่อเนื่อง ส่งผลให้เงินดอลลาร์สหรัฐเผชิญแรงกดดันให้มีแนวโน้มอ่อนค่า ซึ่งเป็นปัจจัยหนุนการแข็งค่าของเงินบาท ขณะที่กระทรวงความผันผวนในตลาดการเงิน หากตลาดยังคงกังวลต่อความไม่แน่นอนของนโยบายด้านเศรษฐกิจ หลังการเปลี่ยนแปลงทางการเมืองของไทย ท่ามกลางภาวะเศรษฐกิจที่มีความเปราะบาง ทำให้นักลงทุนชะลอการเข้าซื้อสินทรัพย์ไทย และอาจเป็นปัจจัยกดดันให้การแข็งค่าขึ้นของเงินบาทเป็นไปอย่างจำกัด

ปัจจัยสำคัญที่ต้องติดตาม ได้แก่ GDP ไตรมาส 2/2567 ของไทย ผลการประชุม กนง. ประเด็นทางการเมืองและนโยบายเศรษฐกิจของรัฐบาลใหม่ และทิศทางเงินทุนจากต่างชาติ รวมถึงสัญญาณเกี่ยวกับทิศทางดอกเบี้ยจากประธาน FED ในงานสัมมนาประจำปีที่มี แจ็กสัน โอล ตัวเลขเศรษฐกิจสหรัฐ ที่สำคัญ อาทิ ยอดขายบ้านมือสองและยอดขายบ้านใหม่เดือน ก.ค. 67 บันทึกการประชุม FED เมื่อ 30 - 31 ก.ค. 67 รวมทั้งการประกาศอัตราดอกเบี้ย LPR ของจีน ตลอดจนดัชนี PMI ภาคการผลิตและภาคบริการ (เบื้องต้น) เดือน ส.ค. 67 ของญี่ปุ่น ยูโรโซน อังกฤษ และสหรัฐ

ความเคลื่อนไหวของอัตราแลกเปลี่ยนรายเดือน

	ม.ค.	ก.พ.	มี.ค.	เม.ย.	พ.ค.	มิ.ย.	ก.ค.	ส.ค.	ก.ย.	ต.ค.	พ.ย.	ธ.ค.	เฉลี่ย
2565	33.24	32.67	33.25	33.82	34.42	34.97	36.34	35.88	37.04	37.92	36.43	34.80	35.07
2566	33.22	34.01	34.50	34.28	34.25	34.92	34.63	35.05	35.85	36.52	35.47	34.98	34.81
2567	35.19	35.86	35.95	36.79	36.64	36.70	36.30	35.29*					36.09
%YoY	5.90	5.46	4.21	7.30	6.96	5.10	4.82	0.70					3.69

หมายเหตุ: *ราคาเฉลี่ยตั้งแต่วันที่ 1 - 16 ส.ค. 67 ที่มา: ธนาคารแห่งประเทศไทย